



REPORTE INFORMATIVO LORETO

Población: 1'039,372

A nivel nacional representa: 3.3%

Hombres: 542,646

Mujeres: 496,726

Contenido:

1. Situación del consumo de productos hidrobiológicos y de los productores en la región Loreto.
2. Situación de la oferta pesquera artesanal en Loreto.
3. Situación de la Seguridad Alimentaria y Nutricional en la región Loreto.



1. Situación del consumo de productos hidrobiológicos y de los productores en la región Loreto.

Durante el período 2010-2015, el consumo anual per cápita en kg de productos hidrobiológicos (pescado fresco, congelado y enlatado, así como mariscos) aumentó progresivamente en la región Loreto. Cabe resaltar que dicho nivel es el más alto a nivel nacional y supera ampliamente al promedio.

Gráfico 1 – Consumo per cápita anual en kg de productos hidrobiológicos en la región Loreto 2010-2015.¹




Gráfico 2 – Consumo per cápita anual en kg de productos hidrobiológicos en las regiones del Perú – Año 2015.¹

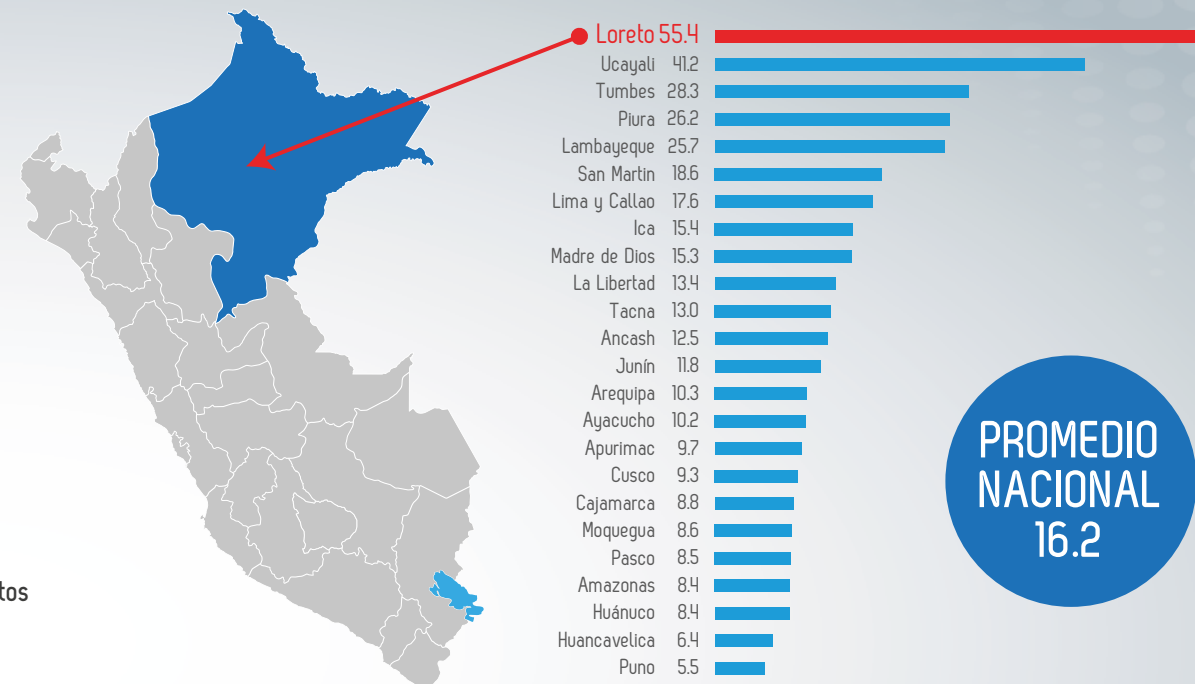


Gráfico 3 – Gasto mensual per cápita en productos cárnicos en Loreto – 2015.¹



¹ Fuente: Encuesta Nacional de Hogares (ENAHOG) 2010-2015. / ² Gasto real deflactado a precios de Lima Metropolitana.

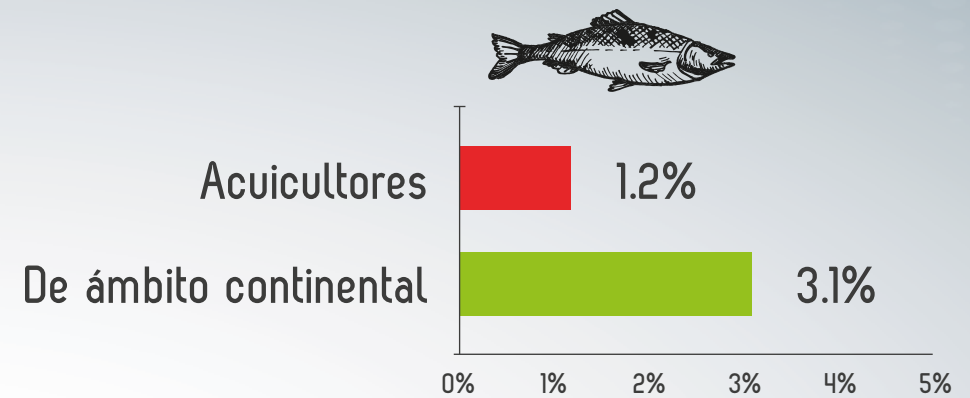


2. Situación de la oferta pesquera artesanal en Loreto.

En relación a la oferta pesquera artesanal, el **cuadro 1** brinda información resumen sobre la población de la región dedicada a la pesca y acuicultura, así como las principales especies extraídas y cultivadas.

Uno de los principales problemas que enfrentan los pescadores artesanales y acuicultores de la región es la desarticulación para comercializar sus productos en los mercados. En la mayoría de los casos ofertan sus productos de manera informal o individual, por lo cual se ven obligados a venderlos a precios bajos fijados por los acopiadores.

Gráfico 4 – Porcentaje de pescadores y acuicultores que venden su producción en asociación – Loreto.²



Cuadro 1 Pescadores, acuicultores y especies preferidas para extracción o producción – Loreto.³



Nº de pescadores
(% que representan respecto del total nacional).

De ámbito continental	7,611 (23.7%)	Acuicultores	345 (7.5%)
-----------------------	----------------------	--------------	-------------------

BOQUICHICO



Especies preferidas para extracción
(% de pescadores que lo extraen).

	BOQUICHICO		BOQUICHICO
De ámbito continental:	(82.2%)	Acuicultores:	(75.3%)

³ Fuente: Censos de Pesca artesanal de ámbito marítimo (2012); y de ámbito continental y acuícola (2013) – PRODUCE.



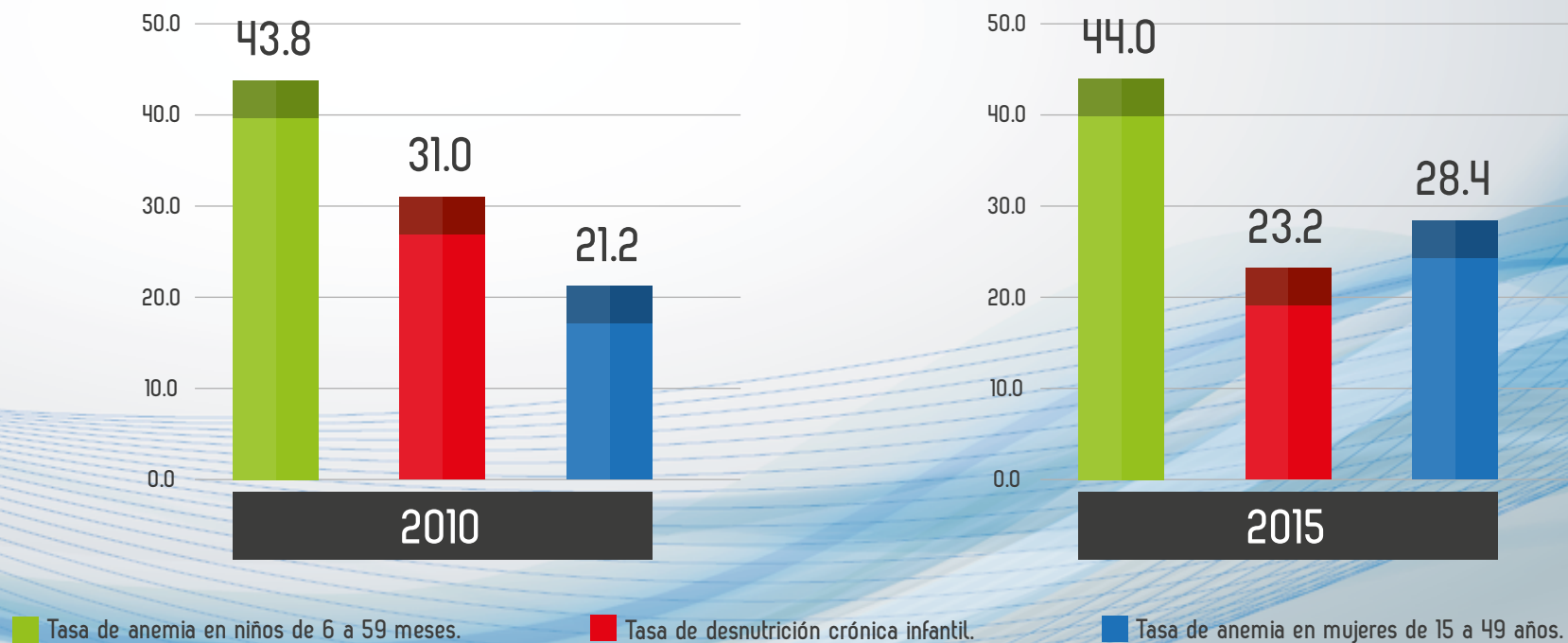
3. Situación de la Seguridad Alimentaria y Nutricional en la región Loreto.

La población de la región Loreto enfrenta problemas de salud como la desnutrición crónica infantil (DCI) y la anemia que afecta a diferentes grupos poblacionales. Una de las principales causas de estos problemas de salud es el limitado consumo de alimentos ricos en hierro.

Tal como se aprecia en el gráfico 5, el principal problema nutricional en la región es la anemia que a finales del año 2015 afectó al 44.0% de los niños menores de 5 años y al 28.4% de las mujeres en edad fértil.

Por otro lado, la desnutrición crónica infantil (DCI) a finales de 2015 afectó al 23.2% de niños menores de 5 años.

Gráfico 5 – Principales problemas nutricionales en la Región Loreto.⁴



⁴ Fuente: Encuesta Nacional de Demografía y Salud (ENDES) 2010-2015.